

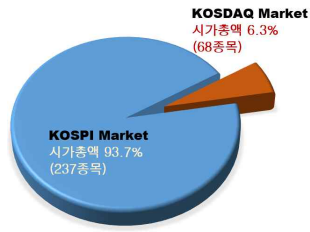
KRX 300 선물

한국거래소는 2018년 3월 26일 **KRX300선물**을 신규 상장합니다. **KRX300선물**은 **한국을 대표하는 새로운 주가지수선물**로 투자자의 **위험관리**와 **투자다변화**에 큰 역할을 수행할 것으로 기대됩니다.

KRX300선물의 기초자산은 **유가증권시장과 코스닥시장에 상장된 300개 우량기업**을 구성 종목으로 하여 산출되는 새로운 통합지수 **KRX300**입니다.

KRX300지수는 **코스닥시장의 비중**을 높여 국내 주식시장의 벤치마크로서 시장대표성이 크게 향상되었습니다.

따라서 **KRX300선물**은 국내 주식시장 전체의 가격변동을 대상으로 하는 **시장위험 관리**와 **새로운 금융상품 개발**에 효과적으로 활용될 것입니다.



〈KRX300지수의 시장별 비중〉

KRX300선물의 거래제도는 대표상품인 코스피200선물과 유사하게 설계하여 **상품이해도와 상품간 연계성** 등의 측면에서 **투자자의 거래편의성**을 제고하였습니다.

【 KRX300선물 주요 상품명세 】

항 목	내 용	비교(코스피200선물)
기초자산	KRX300지수	KOSPI200지수
거래승수	50,000 (계약당 7,500만원)	250,000 (계약당 8,000만원)
상장결제월	분기월 4개(최장 1년)	분기월 7개(최장 3년)
가격의 표시	KRX300선물 수치(포인트)	KOSPI200선물 수치
호가가격단위	0.20p (1틱당 10,000원, 5만원×0.20)	0.05 (1틱당 12,500원)
거래시간	09:00 ~ 15:45(최종거래일 09:00 ~ 15:20)	좌동
최종거래일	각 결제월의 두 번째 목요일 (휴장일인 경우 순차적으로 앞당김)	"
최종결제일	최종거래일의 다음 거래일	"
결제방법	현금결제	"
최종결제가격	최종거래일 KRX300지수 최종 수치(종가)	KOSPI200지수 최종 수치
가격제한폭	기준가격 대비 각 단계별로 확대 적용 ① ±8% ② ±15% ③ ±20%	좌동
정산가격	최종 약정가격(없을 경우, 선물이론정산가격)	"
필요적 거래중단	코스피 또는 코스닥시장의 CB 발동시간	코스피시장 CB 발동시간
미결제약정 한도	20,000계약 (개인 10,000계약)	좌동
상장일	2018년 3월 26일	1996년 5월 6일

KRX 300 지수

한국거래소는 2018년 2월 5일 코스피와 코스닥시장을 아우르며 한국 주식시장을 대표하는 새로운 통합지수인 **KRX300지수**를 발표하였습니다.

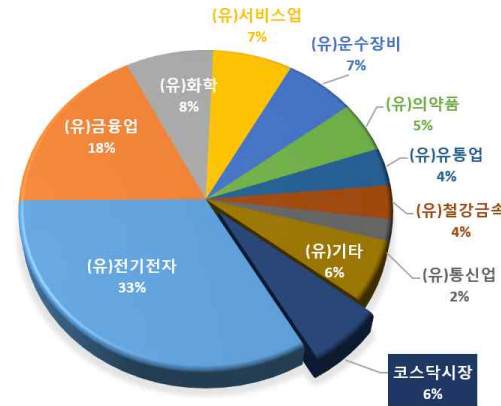
KRX300지수의 구성종목의 **시가총액**이 전체 국내 주식시장의 시가총액에서 차지하는 비중이 **85%**를 상회하는 등 타지수에 비해 **시장대표성**이 높습니다. 연기금 등 **대규모 자금운용**에 적합한 **벤치마크 지수**로 활용도가 높을 것으로 기대됩니다.

▶ 지수 특징

기준시점	2010. 1. 4	
발표시점	2018. 2. 5	
기준지수	1,000.00	
산출주기	2초	
구성종목 수	305	
시가총액 (십억원)	전 체	1,004,557
	최 대	242,930
	평 균	3,304

* '18.6월부터 300종목으로 조정

▶ 산업별 비중



* (유) : 유가증권시장

▶ 시가총액 상위 10사

삼성전자	24.2%	KB금융	2.2%
SK하이닉스	5.0%	NAVER	2.0%
셀트리온	3.0%	LG화학	1.9%
POSCO	2.3%	신한지주	1.8%
현대차	2.3%	현대모비스	1.5%

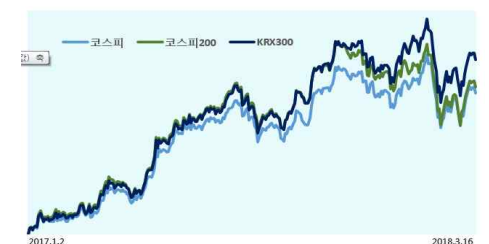
▶ 지수 성과

(기준일: 2018.3.19)

수익률	직전 1년	19.1%
	직전 3년	8.7%
	직전 5년	5.4%
변동성	직전 1년	11.9%
	직전 3년	12.3%
	직전 5년	12.0%
상위 10종목 시총비중	46.3%	

산업구분	시가총액 (십억원)	비중 (%)
(유)전기전자	333,684	33.2%
(유)금융업	177,624	17.7%
(유)화학	81,584	8.1%
(유)서비스업	74,131	7.4%
(유)운수장비	66,081	6.6%
(유)의약품	51,335	5.1%
(유)유통업	38,548	3.8%
(유)철강금속	34,160	3.4%
(유)통신업	21,809	2.2%
(유)기타	62,790	6.3%
코스닥시장	62,811	6.3%

▶ 주요 주가지수 추이



KOSDAQ 150 옵션

한국거래소는 2018년 3월 26일 코스닥150옵션을 신규 상장합니다. 코스닥150옵션은 코스닥 150선물과 함께 코스닥시장의 위험관리, 다양한 투자상품 개발에 활용될 것입니다.

유가증권시장의 위험관리 수단으로 이미 1996~97년에 코스피200선물·옵션이 각각 상장되어 코스피시장의 질적 발전이 크게 이뤄졌습니다. 2015년 코스닥150선물에 이어 코스닥 150옵션을 상장함으로써 코스닥시장이 한 단계 도약할 것으로 기대됩니다.

코스닥150옵션의 거래제도는 투자자의 거래편의성과 상품간 연계성을 고려하여 설계되었습니다. 코스닥150선물과의 연계를 위해 거래승수는 1만으로 설계하였으며, 행사가격 간격, 호가가격 단위 등은 기초지수의 크기·변동성 등의 특성을 반영하였습니다.

옵션의 권리행사시기, 최종거래일, 결제방법 등은 코스피200옵션거래와 동일하게 설정하였습니다.

【 코스닥150옵션 주요 상품명세 】

항 목	내 용	비교(코스피200옵션)
거래승수	10,000	250,000
상장결제일	연속 3개월 + 3개 분기월 (최장거래기간 1년)	연속 6개월, 9월, 12월, 1.5년, 2년, 3년월 (최장거래기간 3년)
행사가격 범위	ATM ± 200pt	ATM ± 40pt(6월내) ATM ± 60pt(6월이후)
행사가격 간격	25pt	2.5pt(6월내) 5.0pt(1년내) 10.0pt(1년후)
호가가격단위	0.1p (가격 50p 미만) 0.5p (가격 50p 이상)	0.01 (가격 10p 미만) 0.05 (가격 10p 이상)
최소변동금액	1,000원 (가격 50p 미만) 5,000원 (가격 50p 이상)	2,500원 (가격 10p 미만) 12,500원 (가격 10p 이상)
최종거래일	각 결제일의 두 번째 목요일 (휴장일인 경우 순차적으로 앞당김)	좌동
미결제약정한도	20,000계약(개인 10,000계약) * 레버리지·인버스 ETF의 경우 100,000계약	"
최종결제방식	현금결제	"
최종결제가격	최종거래일 기초지수의 증가지수	"
필요적 거래종단	코스닥시장의 CB 발동시간	코스피시장 CB 발동시간
상장일	2018년 3월 26일	1997년 7월 12일

KOSDAQ 150 지수

코스닥150지수는 코스닥시장의 대표지수로서 기술주 섹터에 중점을 두면서 코스닥시장의 흐름을 잘 반영하도록 설계되었습니다.

코스닥150지수의 구성종목은 크게 기술주 섹터(IT/BT/CT)와 비기술주 섹터(소재/산업재/자유소비재/필수소비재)로 나누어지며, 그중 시장대표성, 섹터대표성, 유동성 등을 기준으로 150종목이 선정됩니다.

▶ 지수 특징

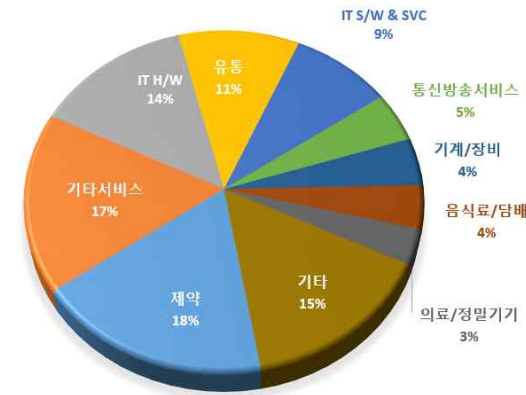
기준시점	2010. 1. 4	
발표시점	2017. 7.13	
기준지수	1,000.00	
산출주기	2초	
구성종목 수	150	
시가총액 (십억원)	전 체	86,786
	최 대	8,577
	평 균	590

▶ 지수 성과

(기준일: 2018.3.19)

수익률	직전 1년	74.9%
	직전 3년	15.9%
	직전 5년	10.7%
변동성	직전 1년	25.4%
	직전 3년	22.6%
	직전 5년	20.4%
상위 10종목 시총비중	46.3%	

▶ 산업별 비중



산업구분	시가총액 (십억원)	비중 (%)
제약	16,013	18.1%
기타서비스	15,057	17.0%
IT H/W	12,184	13.8%
유동	9,338	10.5%
IT S/W & SVC	7,845	8.9%
통신방송서비스	4,163	4.7%
기계/장비	3,973	4.5%
음식료/담배	3,643	4.1%
의료/정밀기기	2,976	3.4%
기타	13,404	15.1%

▶ 시가총액 상위 10사

셀트리온헬스케어	9.7%	CJ E&M	2.3%
신라젠	7.8%	컴투스	1.9%
바이로메드	3.7%	제넥신	1.8%
메디톡스	2.9%	차바이오텍	1.7%
네이처셀	2.8%	에이치엘비	1.6%

▶ 주요 주가지수 추이

