

한국거래소 모의거래 인증시스템

개인투자자

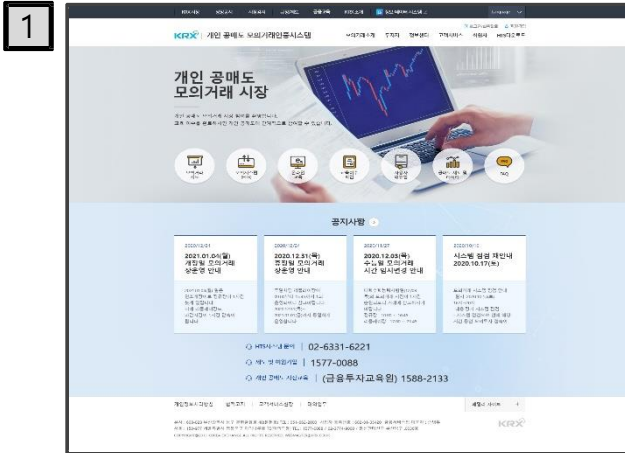
- 1 모의투자 회원가입방법
- 2 모의투자 HTS 다운로드방법
- 3 모의투자 인증발급 절차 방법

STEP 1

STEP 2

STEP 3

STEP1. 회원 가입



http://strn.krx.co.kr 로 홈페이지 접속



• [모의시스템(HTS)] 클릭



• [로그인] 클릭



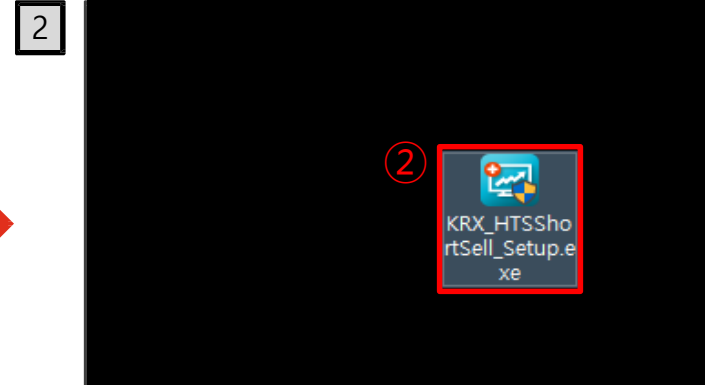
• 신규회원 → [회원가입]
• ID /PW 생성



STEP2. HTS 프로그램 다운로드



• [HTS Download] 클릭하여 다운로드



• 바탕화면의 설치된 HTS 아이콘 실행



[STEP 1. 회원가입]에서 생성한 ID/PW 기입

• 로그인 및 모의거래 인증 이수



STEP3. 수수료증 발급 절차

1


기능	주식(공매도)	투자정보	교육정보	온라인창구	보기
정보				온라인창구	보기
장생데이터	9796 협회교육			9713 비밀번호변경	메뉴들바 보기
FABOT)	9795 KRX공매도생상품A...			2021 이수시간조회	티커들바 보기
뉴스				1003 수수료미리보기	열린화면 보기
웹시세표				0015 공매도 공지사항	종목코드들바 ...
종지수				1006 공매도 예약금 ...	사이드메뉴바 ...
주간시황지표				1008 공매도 수수료 ...	듀얼모니터 보기
대표종합...					전체 스크린...
필요					MDI/SDI 전환
다 매매등...					가상화면
그림매매현황					바독관수직영별
별회원사매...					바독관수평영별
별 기관/외...					계단식정렬
					현재 가상화면...
					모든 가상화면...



• HTS [온라인창구]-[이수시간조회] 에서 인증시간 이력 조회
이수조건 충족시
 • 홈페이지 [투자자]-[모의거래 이수확인] 클릭
 • [모의거래 인증시스템 시작하기] 클릭
 • 수수료증 발급 절차 시작



3



• 인증시간 수수료 후, 홈페이지 내의
 • [개인공매도 모의거래]-[모의거래인증시스
 템 시작하기] - [수수료증 발급] -[본인인증]
 대로 절차 수행

• 수수료증 발급 완료